

دليل استخدام نظام طلب اللياقة الصحية

جدول المحتويات

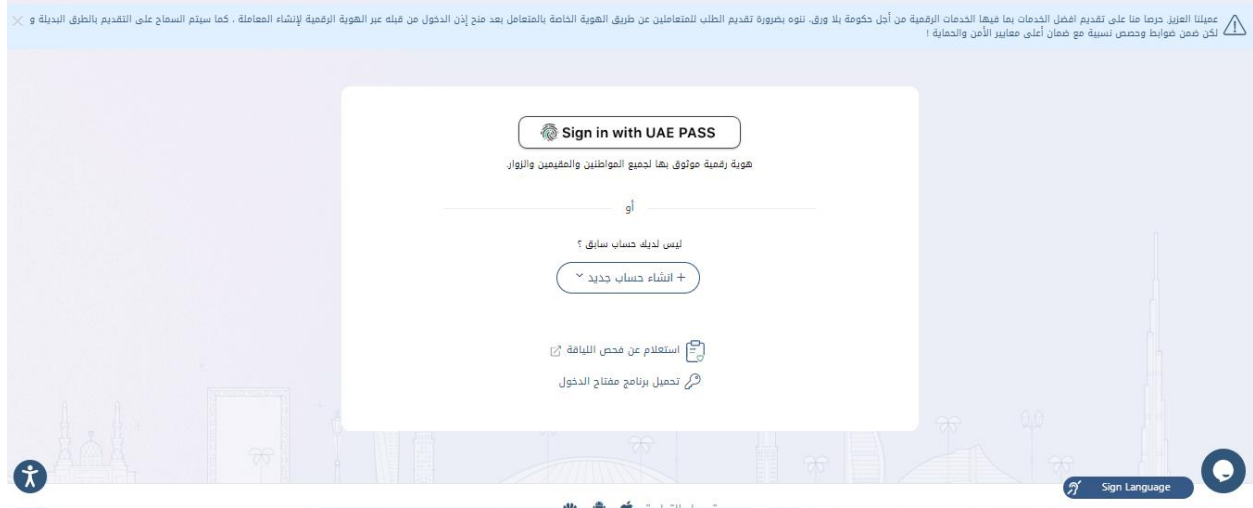
2	جدول المحتويات
3	الدخول إلى النظام
3	الانتقال إلى نظام اللياقة الصحية لمؤسسة الإمارات للخدمات الصحية
4	تسجيل الدخول
4	قائمة الخدمات
5	طلب شهادة الخلو من الأمراض (فحص اللياقة الطبية لتأشيرات الإقامة أو شهادة الخلو من الامراض السارية للسفارات)
5	البحث على طلب شهادة الخلو من الأمراض
6	إضافة طلب شهادة خلو من الأمراض
17	تعديل طلب شهادة الخلو من الأمراض
18	إيصال الدفع
19	طباعة طلب شهادة الخلو من الأمراض
21	دفع
22	الطلبات المرفوضة
23	البحث على طلب شهادة الخلو من الأمراض المرفوضة
24	تعديل طلب المرفوض

الدخول إلى النظام

يمكن الدخول إلى نظام وزارة الصحة ووقاية المجتمع عن طريق الرابط التالي: <https://fitness.ehs.gov.ae/>

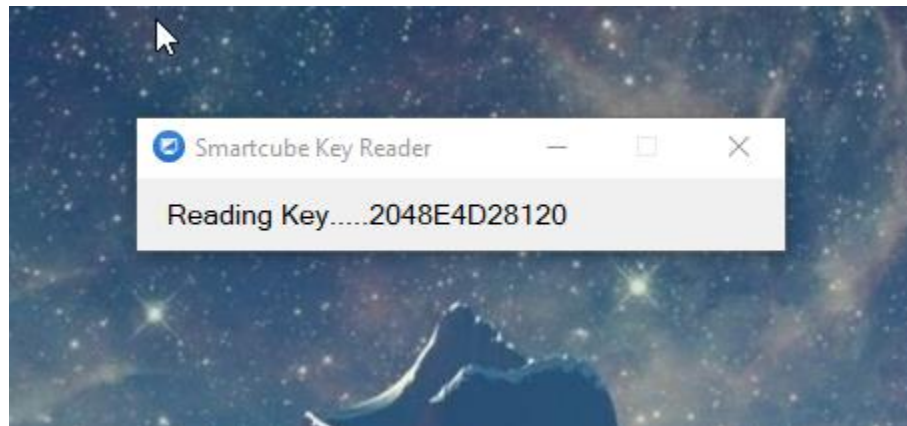
الانتقال إلى نظام اللياقة الصحية لمؤسسة الإمارات للخدمات الصحية

في البداية عند الانتقال إلى نظام اللياقة الصحية لمؤسسة الإمارات للخدمات الصحية يتم عرض الصفحة الرئيسية التي من خلالها يتمكن المستخدم من الدخول إلى النظام من خلال الهوية الرقمية، كما يتيح للمستخدم الجديد التسجيل في النظام من خلال النقر على زر حساب جديد، ومن القائمة اختيار مركز طباعة او شركة وأيضاً أنه يمكن تغيير اللغة بنقر على الرابط اللغة، كما هو موضح في شكل (1).



الشكل (1) صفحة الدخول

إذا كان نوع المستخدم هو شركة/مركز الطباعة، يتعين عليك تثبيت برنامج قارئ المفتاح عن طريق النقر على رابط تحميل مفتاح الدخول بعد ذلك، يجب عليك فتح برنامج قارئ المفتاح كما هو موضح.



تسجيل الدخول

سيقوم المستخدم بتسجيل الدخول إلى نظام اللياقة الصحية لمؤسسة الإمارات للخدمات الصحية باستخدام الهوية الرقمية كما هو موضح في الشكل أعلاه في صفحة تسجيل الدخول. في البداية عند تسجيل الدخول إلى نظام اللياقة الصحية لمؤسسة الإمارات للخدمات الصحية ، هناك ثلاثة أقسام في الإطار كما هو موضح في الشكل (2) أدناه، وهي:

1. فحص اللياقة الطبية لتأشيرات الإقامة.
2. شهادة الخلو من الامراض السارية للسفارات.
3. الملخص.



The screenshot shows three main sections in a light blue header:

- ملخص (Summary):** Contains two status boxes: 'صادر 2' (Issued 2) with a green checkmark and 'قيد الانتظار 1' (Pending 1) with a clock icon.
- شهادة الخلو من الامراض السارية للسفارات (Certificate of Freedom from Infectious Diseases for Embassies):** Text: 'تتيح هذه الخدمة للفرد بهدف الحصول على شهادة فحص اللياقة الصحية لتقديمها للسفارات'. Button: 'تقديم الطلب <'. Icon: A box with a checkmark.
- فحص اللياقة الطبية لتأشيرات الإقامة (Medical Fitness for Residence Visas):** Text: 'تتيح هذه الخدمة للفرد الوافد بهدف العمل الحصول على شهادة فحص اللياقة الصحية، مما يمكنه من الحصول على إقامة داخل الدولة أو تجديد إقامته الحالية'. Button: 'تقديم الطلب <'. Icon: A box with a checkmark.

الشكل (3)

قائمة الخدمات

تتألف قائمة الخدمات على عمليتين. العملية الأولى **طلباتي**، العملية الثانية **يتطلب إجراء**. كما هو موضح في شكل (3).



The screenshot shows a search interface with the following elements:

- ملخص (Summary):** Same as in Figure 3.
- شهادة الخلو من الامراض السارية للسفارات (Certificate of Freedom from Infectious Diseases for Embassies):** Same as in Figure 3.
- فحص اللياقة الطبية لتأشيرات الإقامة (Medical Fitness for Residence Visas):** Same as in Figure 3.
- فلاتر البحث (Search Filters):**
 - طلباتي 18 (My Requests 18)
 - يتطلب إجراء 12 (Requires Action 12)
 - إخفاء معايير البحث (Hide Search Criteria)
 - البحث من خلال: تاريخ الميلاد (Selected), تاريخ الطلب
 - رقم الطلب (Request ID)
 - من تاريخ الطلب (Request Date)
 - إلى تاريخ الطلب (Request Date)
 - حالة الطلب (Request Status)
 - بحث (Search)
- جدول الخدمات (Services Table):**

رقم الطلب	اسم الشخص	تاريخ الميلاد	تاريخ الميلاد	الجنس	حالة	العملية

الشكل (4) قائمة الخدمات

طلب شهادة الخلو من الأمراض (فحص اللياقة الطبية لتأشيرات الإقامة أو شهادة الخلو من الأمراض السارية للسفارات)

يتم اختيار طلب شهادة الخلو من الأمراض من قائمة خدمات، بحيث سوف يتم الانتقال إلى صفحة المخصصة بطلبات شهادات خلو الأمراض. تتألف الصفحة من أربعة أجزاء. الجزء الأول عبارة عن إضافة طلب لياقة جديد، الجزء الثاني البحث على الطلب، الجزء الثالث جدول الطلبات. كما هو موضح في شكل (4).

ملخص

صادر 2 ✓

قيد الانتظار 1 ⌚

شهادة الخلو من الامراض للسفارات

تتيح هذه الخدمة للفرد بهدف الحصول على شهادة فحص اللياقة الصحية لتقديمها للسفارات

تقديم الطلب <

فحص اللياقة الطبية لتأشيرات الإقامة

تتيح هذه الخدمة للفرد بهدف العمل الحصول على شهادة فحص اللياقة الصحية، مما يمكنه من الحصول على إقامة داخل الدولة أو تجديد إقامته الحالية.

تقديم الطلب <

طلباتي 1 | يتطلب إجراء 12

إخفاء معايير البحث ×

البحث من خلال تاريخ الميلاد تاريخ الطلب

رقم الطلب: من تاريخ الطلب: إلى تاريخ الطلب: حالة الطلب: تحت الإجراء

إعادة ضبط ×

رقم الطلب	اسم الشخص	تاريخ الطلب	تاريخ الميلاد	الجنس	حالة	العملية
P020181E001V7K	mister السيد	31/07/2020 PM 05:31	07/07/1997	ذكر	تحت الإجراء	<input type="button" value="تحت الإجراء"/>

الشكل (5) طلبات شهادة الخلو من الأمراض

البحث على طلب شهادة الخلو من الأمراض

يتم اختيار تاريخ الطلب أو تاريخ الميلاد من القائمة أو إدخال التاريخ في الحقول (من، إلى) أو إدخال رقم الطلب ثم النقر على زر بحث، لمسح البيانات المدخلة في حقل البحث قم بالضغط على زر إعادة ضبط. كما هو في شكل التالي.

طلباتي 1 | يتطلب إجراء 12

إخفاء معايير البحث ×

البحث من خلال تاريخ الميلاد تاريخ الطلب

رقم الطلب: من تاريخ الطلب: إلى تاريخ الطلب: حالة الطلب: تحت الإجراء

إعادة ضبط ×

إضافة طلب شهادة خلو من الأمراض

في صفحة طلبات شهادة الخلو من الأمراض تتيح للمستخدم إضافة طلب جديد من خلال النقر على زر **تقديم الطلب** ، سوف يتم انتقالك إلى صفحة طلب جديد، ومن خلالها يتم تعبئة البيانات وهي **معلومات التأشيرة، واسترجاع بيانات مقدم الطلب، واكمال البيانات المتبقية** ورفاق **الصورة الشخصية** ، سوف نبدأ **بتعبئة البيانات** ، كما هو موضح في شكل (5).

يتألف الطلب على مجموعة من الحقول ؛

1. معلومات التأشيرة منها نوع **الطلب** باختيار جديد او تجديد، مكان **اصدرا** **تأشيرة الاقامة** باختيار دبي او امارة اخرى **2. استرجاع بيانات مقدم الطلب** عن طريق إضافة الرقم الموحد في حالة الجديد او إضافة الرقم الموحد/ رقم الهوية في حالة التجديد ، تاريخ الميلاد، والجنس، والنقر على **"تحقق من مقدم الطلب"**

3. معلومات إضافية من خلال إضافة المنطقة، مركز الفحص، المهنة، رقم الهاتف المتحرك ، البريد الإلكتروني، رقم هاتف الكفيل

4. المرفقات ورفاق **الصورة الشخصية**

، كما يجب العلم أنه يلزم إدخال جميع الحقول.

ملحوظة (1): سيتم ملء تفاصيل المتقدم الشخصية مثل رقم الهوية الإماراتي/الرقم الموحد والجنس تلقائيًا استنادًا إلى مستخدم الهوية الرقمية الذي قام بتسجيل الدخول.

ملحوظة (2): عند التحقق من بيانات المتقدم، سيتم ملء تفاصيل الاتصال مثل رقم الجوال والبريد الإلكتروني تلقائيًا وستكون في وضع التحرير.

ملاحظة (3): عند اختيار تاريخ الميلاد يجب مراعاة أن يكون عمر الشخص فوق 18.

تحتوي صفحة تفاصيل المتقدم على زر "التالي" كما هو موضح في الشكل (6) ادناه .



مراجعة الطلب (خطوة 2/2)



تفاصيل التطبيق (خطوة 1/2)

حدد نوع طلب تأشيرة الإقامة؟

تجديد

جديد

تحديد أين تم تقديم طلب تأشيرة الإقامة؟

الإمارات الأخرى

دبي

استرجاع البيانات الشخصية

من أجل استكمال الطلب ، الحقول التالية مطلوبة لاسترداد المعلومات الضرورية.

الرقم الموحد *

تاريخ الميلاد *


الجنس


ذكر


أنثى


تحقق من مقدم الطلب

اكتمال البيانات أدناه

المنطقة* 

مركز الفحص* 

المهنة* 

رقم الهاتف المتحرك*  971+

البريد الإلكتروني*

رقم هاتف الكفيل*  971+

الصورة الشخصية*

إستخدم ايقونة الإضافة لرفع الملف، صيغ الملفات المدعومة: .png, .jpeg, .jpg الحد الأقصى لحجم الملف: 1MB 



يرجى التأكد من إحضار المستندات الأصلية التالي إلى مركز الفحص الطبي:

- جواز سفر
- رقم الهوية الإماراتية

التالي ←

الشكل (7)

بالنسبة لطريقة إضافة صورة الملف الشخصي، هناك طريقتين: الأولى هي "جهازِي" والثانية هي "مسح"؛ سنبدأ بإدخال صورة الملف الشخصي من وضع "جهازِي". في هذه الحالة،

* الصورة الشخصية

إستخدم ايقونة الإضافة لرفع الملف، صيغ الملفات المدعومة: .png, .jpeg وجز الحد الأقصى لحجم الملف: 1MB

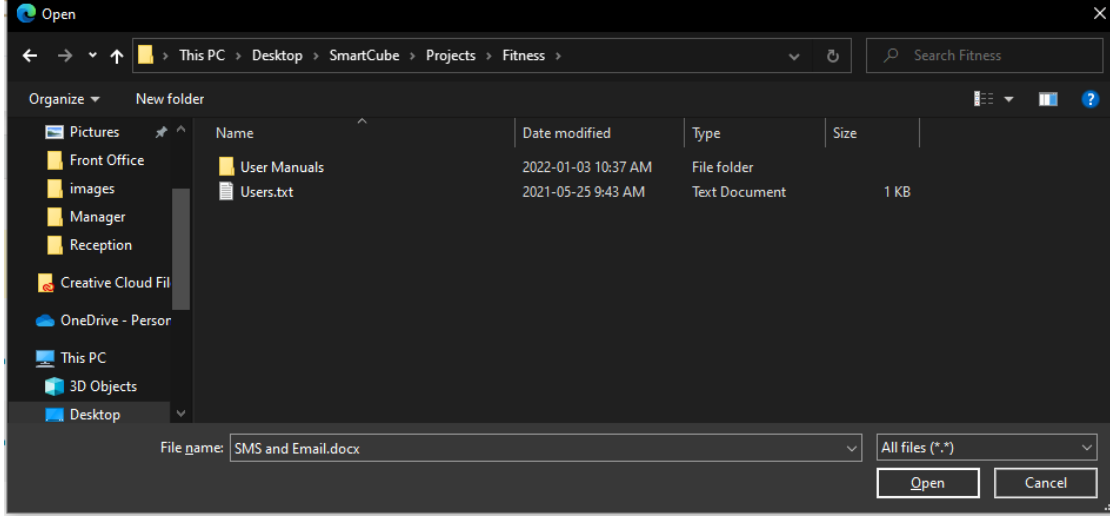
جهازِي

مسح

يرجى التأكد من إحضار المستندات الأصلية التالي إلى مركز الفحص الطبي:

- جواز سفر
- رقم الهوية الإماراتية

قم بتحميل صورة الملف الشخصي، ثم حدد الملف الذي ترغب في إرفاقه واضغط على زر "فتح" كما هو موضح في الشكل أدناه.



ملاحظة (1): عند اختيار الملف يجب مراعاة أن لا يتجاوز حجمه 1 م ب.

ملاحظة (2): عند اختيار الملف يجب مراعاة أن يكون تنسيق الملف واحدة من هذه التنسيقات.(JPG /JPEG / PNG)

لحذف المرفق قم باختيار المرفق ثم لنقر على أيقونة سلة المهملات ،كما هو موضح في شكل.(13)



يرجى التأكد من إحضار المستندات الأصلية التالي إلى مركز الفحص الطبي:

- جواز سفر
- رقم الهوية الإماراتية

عندما يقوم المستخدم بالنقر على زر "التالي" بعد إدخال جميع المعلومات، يتم فتح صفحة مراجعة الطلب مع جميع تفاصيل المتقدم وتفاصيل الرسوم كما هو موضح في الشكل أدناه.


يرجى التأكد من إحضار المستندات الأصلية التالي إلى مركز الفحص الطبي:

- جواز سفر **مطلوب***
- رقم الهوية الإماراتية **مطلوب***



اشرف محمود عبدالله طاهات
ASHRAF MAHMOUD ABDALLA TAHAT

فحص اللياقة الطبية للحصول على تأشيرة الإقامة
تجديد



الجنس	ذكر
تاريخ الميلاد	23-07-1980
مهنة	مهندس
رقم الموبايل:	0556228088
بريد الالكتروني:	a.tahat@smartcube.co
رقم هاتف الكفيل	0556228088
مكان الإقامة \ مكان إصدار التأشيرة	دبي
المنطقة	دبي
مركز الفحص	الرفاعة

تفاصيل الرسوم

حصة المكعب الذكي عن بيع الاستثمار الذكية لطلبات اللياقة الصحية	درهم 5.00
اللياقة الصحية	درهم 250.00
حصة الوزارة عن بيع الاستثمار الذكية لطلبات اللياقة الصحية عن طريق الأفراد أو الشركات	درهم 10.00

عند تأكيد الدفع سيتم بدء معاملة بقيمة 265.00 درهمًا إماراتيًا و ذلك لايشمل رسوم خدمة البنك

أوافق على جميع شروط وأحكام الدفع المقدمة من وزارة الصحة ووقاية المجتمع

← دفع

→ السابق

الشكل مراجعة الطلب

للعودة إلى صفحة تفاصيل الطلب، انقر على زر "السابق" كما هو موضح في الشكل أعلاه. عندما يقوم المستخدم بالنقر على زر "الدفع" بعد اختيار خانة شروط الدفع، سيتم نقل المستخدم إلى صفحة طريقة الدفع كما هو موضح في الشكل (صفحة طريقة الدفع) ادناه.

دليل المستخدم لنظام طلب اللياقة الصحية



مؤسسة الامارات للخدمات الصحية
الوقت المتبقي للجلسة: 00:04:54



تأكيد



طريقة الدفع

حدد طريقة الدفع المطلوبة



احسب السعر

إلغاء العملية

صفحة طريقة الدفع

بعد نجاح عملية الدفع، يتم فتح نافذة استطلاع رأي العملاء على الشاشة لجمع ملاحظات العملاء.



United Arab Emirates



نبض المتعامل
CUSTOMER PULSE

Arabic

استبيان نبض المتعامل

بشكل عام، ما مدى رضاك عن الخدمة؟*

☆ ☆ ☆ ☆ ☆ ☆ ☆

راضي تماماً غير راضي تماماً

التالي



بعد تقديم الملاحظات، تظهر الشاشة ادناه توضح بعملية الدفع الناجحة، وتظهر خيارات الطباعة لنموذج طلب اللياقة، وطباعة الإيصال، والانتقال إلى الصفحة الرئيسية، ونسخ رقم الإيصال

ماذا بعد ؟

تفضل بزيارة أقرب مركز فحص لإجراء الاختبارات الطبية الخاصة بك.
يمكنك الحصول على نسخة من الطلب و الايصال من الرابط الذي تم إرساله إلى بريدك الإلكتروني وهاتفك.

رقم الإيصال: 529797210578036234 | [نسخ](#) | مدفوع / AED 40.28

تم تقديم الطلب

No : F11C48D0001F10

لقد تم تقديم طلبك بنجاح. لقد أرسلنا لك التفاصيل إلى بريدك الإلكتروني بالفعل.

وقت المعالجة: 1-2 أيام.

[اطبع الايصال](#) | [طباعة طلب فحص اللياقة](#) | [اذهب إلى الصفحة الرئيسية](#)

تعديل طلب شهادة الخلو من الأمراض

لتعديل الطلب قم باختيار الشهادة التي تريد التعديل عليها ثم قم بالنقر على أيقونة التعديل ، كما هو موضح في شكل (17).

ملخص

صادر 160

قيد الانتظار 423

شهادة الخلو من الامراض السارية للسفارات

تتيح هذه الخدمة للفرد بهدف الحصول على شهادة فحص اللياقة الصحية لتقديمها للسفارات

تقديم الطلب <

فحص اللياقة الطبية لتأشيرات الإقامة

تتيح هذه الخدمة للفرد الوافد بهدف العمل الحصول على شهادة فحص اللياقة الصحية، مما يمكنه من الحصول على إقامة داخل الدولة أو تجديد إقامته الحالية.

تقديم الطلب <

طلباتي 42 طلب إجراء 47

إخفاء معايير البحث

البحث من خلال تاريخ الميلاد تاريخ الطلب

إعادة ضبط بحث حالة الطلب لم يكتمل إلى تاريخ الطلب من تاريخ الطلب رقم الطلب

رقم الطلب	اسم الشخص	تاريخ الطلب	تاريخ الميلاد	الجنس	حالة	العملية
F01C48D0001B10		11/01/2024 AM 10:00	23/07/1980	ذكر	لم يكتمل	
F24C48D0001B10		11/01/2024 AM 09:12	23/07/1980	ذكر	لم يكتمل	

الشكل (8) تعديل طلب شهادة الخلو من الأمراض

سوف يتم إنتقالك إلى صفحة تعديل طلب شهادة الخلو من الأمراض التي تتألف من نفس النماذج الأولى، سيتمكن المستخدم من تعديل على جميع البيانات المدخلة.

اكمال البيانات أدناه

المنطقة*
دبي

مركز الفحص*
تيكوم - المدينة الجامعية

المهنة*
مهندس

971+ 0556228088

البريد الإلكتروني*
a.tahat@smartcube.co

971+ 0556228088

الصورة الشخصية*
2dd4bb47-d3da-4ea0-8874-ae0bd0f81aa8.jpg

الشكل (9) صفحة تعديل طلب شهادة الخلو من الأمراض

دليل المستخدم لنظام طلب اللياقة الصحية

إيصال الدفع

لعرض تفاصيل الدفع قم باختيار الطلب الذي تريد عرض تفاصيل الدفع من جدول الطلبات، ثم قم بالنقر على صورة الإيصال الموجودة في حقل العملية. كما هو موضح في شكل (19).

طلباتي 609 يتطلب إجراء 47

إخفاء معايير البحث X

البحث من خلال تاريخ الميلاد تاريخ الطلب

رقم الطلب إلى تاريخ الطلب من تاريخ الطلب حالة الطلب حدد الحالة بحث

رقم الطلب	اسم الشخص	تاريخ الطلب	تاريخ الميلاد	الجنس	حالة	العملية
F11C48D0001F1O	FANU MULETA DINSA فانو موليتا دينسا	15/01/2024 PM 05:07	13/11/1989	أنثى	تحت الإجراء	طباعة إيصال الدفع الإلكتروني
E02C48D0001C1O	SHYAM KRISHNAN MATHUMALA PARAMESWARAN GOPALAKRISHNAN شيام كريشنان ماثيمالا پاراميسواران جوبالاكريشنان ناير	12/01/2024 PM 03:34	23/06/1983	ذكر	تمت الموافقة	

الشكل (10) إيصال الدفع

سوف تفتح صفحة جديدة لعرض تفاصيل الدفع، كما هو موضح في شكل (20).

Emirates Health Service | مؤسسة الإمارات للخدمات الصحية
United Arab Emirates | الإمارات العربية المتحدة

إدارة الصحة العامة

رقم الإيصال 529797210578036234
إيصال دفع إلكتروني
40.28 درهم

الاسم إنكليزي 16-01-2024 التاريخ

الاسم

رقم الإيصال F11C48D0001F1O
رقم المعاملة 529797210578036234
المبلغ الإجمالي 40.28 درهم

وصف الخدمة	رسوم الخدمة	رمز الخدمة الرئيسي
حصة المكعب الذكي عن بيع الاستثمار الذكية لطلبات اللياقة الصحية	10.00	1142000397
فحص الحمل	10.00	1142000403
اللياقة الصحية	10.00	1142000394
حصة الوزارة عن بيع الاستثمار الذكية لطلبات اللياقة الصحية عن طريق الأفراد أو الشركات	10.00	1142000399

اسم الكفيل

المنطقة الشارقة المدينة الشارقة

ملاحظات:

الشكل (11) إيصال الدفع الإلكتروني

طباعة الإيصال قم بالضغط على زر طباعة، للرجوع إلى الصفحة الرئيسية قم بالنقر على زر رجوع، كما هو موضح في شكل (20).

طباعة طلب شهادة الخلو من الأمراض

طباعة الطلب قم باختيار الطلب الذي تريد طباعته من جدول الطلبات، ثم قم بالنقر على صورة الطباعة الموجودة في حفل العملية. كما هو موضح في شكل (21).

ملخص

صادر 160

قيد الانتظار 423

شهادة الخلو من الامراض السارية للسفارات

تتيح هذه الخدمة للفرد بهدف الحصول على شهادة فحص اللياقة الصحية لتقديمها للسفارات

تقديم الطلب <

فحص اللياقة الطبية لتأشيرات الإقامة

تتيح هذه الخدمة للفرد بهدف العمل الحصول على شهادة فحص اللياقة الصحية، مما يمكنه من الحصول على إقامة داخل الدولة أو تجديد إقامته الحالية.

تقديم الطلب <

طلباتي 609 | يتطلب إجراء 47

إخفاء معايير البحث x

البحث من خلال: تاريخ الميلاد | تاريخ الطلب

رقم الطلب: | من تاريخ الطلب: | إلى تاريخ الطلب: | حالة الطلب:


العملية | الحالة | الجنس | تاريخ الميلاد | تاريخ الطلب | اسم الشخص | رقم الطلب

تحت الإجراء	أنثى	13/11/1989	15/01/2024 PM 05:07	*****	F11C48D0001F10
تمت الموافقة	ذكر	23/06/1983	12/01/2024 PM 03:34	*****	E02C48D0001C10

الشكل (12) طباعة طلب شهادة الخلو من الأمراض

سوف تفتح صفحة جديدة لطلب شهادة الخلو من الأمراض، كما هو موضح في شكل (22).

طلب شهادة خلو من الأمراض التي تشكل خطرا على الصحة العامة

 خاتم الرسمي	Date	15-01-2024	التاريخ
	Medical Examination Center	الشارقة	مركز اللياقة الصحية
	Application Type	تجديد	نوع الطلب
	Application Number	F11C48D0001F10	رقم الطلب

بيانات خاصة بطلب الفحص

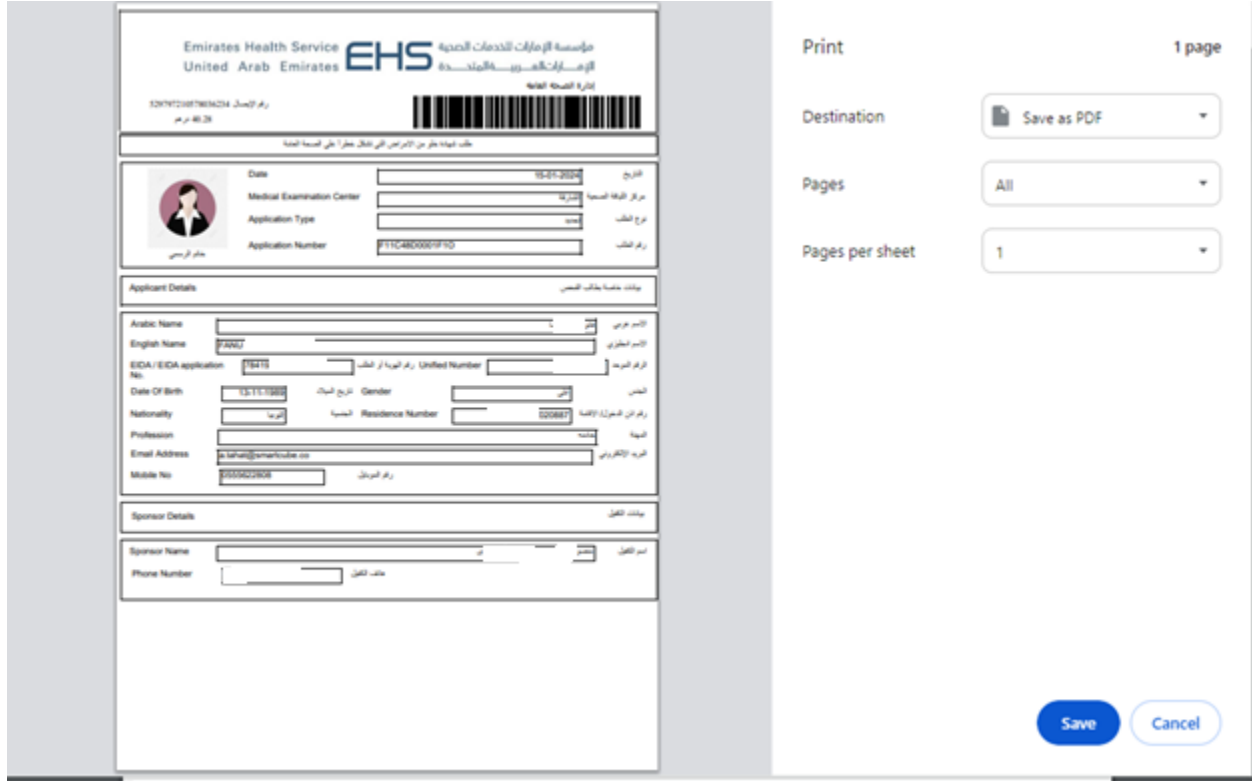
Arabic Name	*****			الاسم عربي
English Name	*****			الاسم انجليزي
EIDA / EIDA application No.	7614	Unified Number	42	الرقم الموحد
Date Of Birth	13-11-1989	Gender	أنثى	الجنس
Nationality	إثيوبيا	Residence Number	020887	رقم اذن الدخول/ الإقامة
Profession	خادمه			المهنة
Email Address	a.tahat@smartcube.co			البريد الإلكتروني
Mobile No	0555622808	رقم الموبايل		

Special Details

دليل المستخدم لنظام طلب اللياقة الصحية

الشكل (13) طلب شهادة الخلو من الأمراض

للرجوع إلى صفحة طلبات شهادة الخلو من الأمراض قم بالنقر على زر **back**. لطباعة طلب شهادة الخلو من الأمراض قم بالنقر على زر **print**. كما هو موضح في شكل (22). عند النقر على زر **print** سوف تظهر شاشة الطباعة، كما هو موضح في شكل (23).



The screenshot shows a web-based application form for 'Emirates Health Service United Arab Emirates'. The form is titled 'طلب شهادة الخلو من الأمراض' (Request for Certificate of Freedom from Diseases). It includes a header with the EHS logo and contact information. The form is divided into several sections: 'Applicant Details' (Arabic Name, English Name, EIDA/EDA application No., Date of Birth, Gender, Nationality, Profession, Email Address, Mobile No.), 'Sponsor Details' (Sponsor Name, Phone Number), and 'Medical Examination Center' (Date, Medical Examination Center, Application Type, Application Number). A barcode is also present. To the right of the form is a print dialog box with the following options: 'Print 1 page', 'Destination: Save as PDF', 'Pages: All', 'Pages per sheet: 1', and buttons for 'Save' and 'Cancel'.

الشكل (14) طباعة طلب شهادة خلو الأمراض

ثم قم بالنقر على زر **print** للطباعة، للتراجع قم بالضغط على زر **cancel**، كما هو موضح في شكل (23).

دفع

لدفع الطلب قم باختيار الطلب الذي تريد دفعه من جدول الطلبات، ثم قم بالنقر على أيقونة بطاقة الائتمان الموجودة في حقل العملية. كما هو موضح في شكل (25).



رقم الطلب	اسم الشخص	تاريخ الطلب	تاريخ الميلاد	الجنس	حالة	العملية
E03C48D000241O	[REDACTED]	04/01/2024 PM 12:10	07/05/1984	أنثى	جاهز للدفع	جاهز للدفع
F11C48D0001PCN	[REDACTED]	25/12/2023 AM 09:42	02/04/1995	أنثى	جاهز للدفع	المتابعة في الدفع

الشكل (15) دفع طلب شهادة الخلو من الأمراض

سوف يتم انتقالك الى صفحة الدفع التي يتم تأكيد عملية الدفع. كما هو موضح في شكل (26).

رقم هاتف الكفيل	0544444444
مكان الإقامة \ مكان إصدار التأشيرة	الإمارات الأخرى
المنطقة	الشارقة
مركز الفحص	الشارقة

تفاصيل الرسوم

حصة المكعب الذكي عن بيع الاستثمار الذكية لطلبات اللياقة الصحية	5.00 درهم
اللياقة الصحية	250.00 درهم
حصة الوزارة عن بيع الاستثمار الذكية لطلبات اللياقة الصحية عن طريق الأفراد أو الشركات	10.00 درهم

عند تأكيد الدفع سيتم بدء معاملة بقيمة 265.00 درهمًا إماراتيًا و ذلك لايشمل رسوم خدمة البنك

أوافق على جميع شروط وأحكام الدفع المقدمة من وزارة الصحة ووقاية المجتمع

[← دفع](#) [→ السابق](#)

الشكل (16) تأكيد الدفع

دليل المستخدم لنظام طلب اللياقة الصحية

بالنقر على زر " الدفع " بعد اختيار خانة شروط الدفع، سيتم نقل المستخدم إلى صفحة طريقة الدفع كما هو موضح في الشكل (صفحة طريقة الدفع) ادناه.



سوف يتم إرسال رسالة إلى البريد الإلكتروني الخاص بك وإلى رقم الموبايل الخاص في حال الدفع أو قبول أو رفض طلب شهادة الخلو من الأمراض.

الطلبات المرفوضة

يتم اختيار طلبات المرفوضة من قائمة خدمات، بحيث سوف يتم الانتقال إلى صفحة المخصصة بالطلبات المرفوضة. تتألف صفحة الطلبات المرفوضة من جزئين. الجزء الأول عبارة عن البحث عن الطلب المرفوض الجزء الثاني جدول الطلبات المرفوضة. كما هو موضح في شكل (27).

ملخص

صادر 160

قيد الانتظار 423

شهادة الخلو من الامراض السارية للسفارات

تتيح هذه الخدمة للفرد بهدف الحصول على شهادة فحص اللياقة الصحية لتقديمها للسفارات

تقديم الطلب <

فحص اللياقة الطبية لتأشيرات الإقامة

تتيح هذه الخدمة للفرد الوافد بهدف العمل الحصول على شهادة فحص اللياقة الصحية، مما يمكنه من الحصول على إقامة داخل الدولة أو تجديد إقامته الحالية.

تقديم الطلب <

طلباتي 609 يتطلب إجراء 47

البحث من خلال تاريخ الميلاد تاريخ الطلب

رقم الطلب من تاريخ الطلب إلى تاريخ الطلب حالة الطلب حدد الحالة بحث

رقم الطلب	اسم الشخص	تاريخ الطلب	تاريخ الميلاد	الجنس	حالة	العملية
E07C48D0001410	[REDACTED]	04/01/2024 PM 12:12	03/06/1976	أنثى	مطلوب المزيد من المعلومات	<input type="button" value="مطلوب المزيد من المعلومات"/>
E03C48D0002410	[REDACTED]	04/01/2024 PM 12:10	07/05/1984	أنثى	جاهز للدفع	<input type="button" value="جاهز للدفع"/>

البحث على طلب شهادة الخلو من الأمراض المرفوضة

يتم اختيار تاريخ الطلب أو تاريخ الميلاد من القائمة أو إدخال التاريخ في الحقلين (من،إلى) أو إدخال رقم الطلب ثم النقر على زر بحث، لمسح البيانات المدخلة في حقل البحث قم بالضغط على زر إعادة تعيين. كما هو في شكل التالي.

ملخص

صادر 160

قيد الانتظار 423

شهادة الخلو من الامراض السارية للسفارات

تتيح هذه الخدمة للفرد بهدف الحصول على شهادة فحص اللياقة الصحية لتقديمها للسفارات

تقديم الطلب <

فحص اللياقة الطبية لتأشيرات الإقامة

تتيح هذه الخدمة للفرد الوافد بهدف العمل الحصول على شهادة فحص اللياقة الصحية، مما يمكنه من الحصول على إقامة داخل الدولة أو تجديد إقامته الحالية.

تقديم الطلب <

طلباتي 609 يتطلب إجراء 47

البحث من خلال تاريخ الميلاد تاريخ الطلب

رقم الطلب من تاريخ الطلب إلى تاريخ الطلب حالة الطلب حدد الحالة بحث

بعد أن تتم عملية البحث على الطلب المرفوض سوف يظهر السجلات في جدول الطلبات، كما هو موضح في شكل (28).

ملخص

صادر 160

قيد الانتظار 423

شهادة الخلو من الامراض السارية للسفارات

تتيح هذه الخدمة للفرد بهدف الحصول على شهادة فحص اللياقة الصحية لتقديمها للسفارات

تقديم الطلب <

فحص اللياقة الطبية لتأشيرات الإقامة

تتيح هذه الخدمة للفرد الوافد بهدف العمل الحصول على شهادة فحص اللياقة الصحية، مما يمكنه من الحصول على إقامة داخل الدولة أو تجديد إقامته الحالية.

تقديم الطلب <

طلباتي 609 يتطلب إجراء 47

البحث من خلال تاريخ الميلاد تاريخ الطلب

رقم الطلب من تاريخ الطلب إلى تاريخ الطلب حالة الطلب حدد الحالة بحث

رقم الطلب	اسم الشخص	تاريخ الطلب	تاريخ الميلاد	الجنس	حالة	العملية
E07C48D0001410	[REDACTED]	04/01/2024 PM 12:12	03/06/1976	أنثى	مطلوب المزيد من المعلومات	<input type="button" value="مطلوب المزيد من المعلومات"/>
E03C48D0002410	[REDACTED]	04/01/2024 PM 12:10	07/05/1984	أنثى	جاهز للدفع	<input type="button" value="جاهز للدفع"/>

الشكل (17) سجلات الطلبات المرفوضة

تعديل طلب المرفوض

لتعديل الطلب قم باختيار الشهادة التي تريد التعديل عليها ثم قم بالنقر على رقم الطلب ، كما هو موضح في شكل (29).

ملخص

صادر **160**

قيد الانتظار **423**

شهادة الخلو من الامراض السارية للسفارات

تتيح هذه الخدمة للفرد بهدف الحصول على شهادة فحص اللياقة الصحية لتقديمها للسفارات

تقديم الطلب <

فحص اللياقة الطبية لتأشيرات الإقامة

تتيح هذه الخدمة للفرد الوافد بهدف العمل الحصول على شهادة فحص اللياقة الصحية، مما يمكنه من الحصول على إقامة داخل الدولة أو تجديد إقامته الحالية.

تقديم الطلب <

طلياني 609 **تطلب إجراء 47**

البحث من خلال تاريخ الطلب تاريخ الميلاد

بحث حدد الحالة إلى تاريخ الطلب من تاريخ الطلب رقم الطلب

رقم الطلب	اسم الشخص	تاريخ الطلب	تاريخ الميلاد	الجنس	حالة	العملية
E07C48D0001410	[REDACTED]	04/01/2024 PM 12:12	03/06/1976	أنثى	مطلوب المزيد من المعلومات	
E03C48D0002410	[REDACTED]	04/01/2024 PM 12:10	07/05/1984	أنثى	جاهز للدفع	

الشكل (18) تعديل الطلب المرفوض

سوف يتم إنتقالك إلى صفحة تعديل طلب شهادة الخلو من الأمراض المرفوضة، يستطيع المستخدم التعديل فقط على رقم الموبايل و البريد الإلكتروني و المرفقات فقط.